



EXPLICATIF POUR DÉPOSER ET SUPPRIMER
UNE ANNONCE IMMOBILIERE DU SITE INTERNET
DE LA MAIRIE DE BAR





ETAPE 1

Cliquer sur le bouton
« Connexion/Inscription »

Tous les posts

VENTE IMMO

LOCATION IMMO



Connexion/Inscription

Posts à venir

Tenez-vous à jour...



ETAPE 2

S'inscrire

Déjà membre ? [Connexion](#)



Se connecter avec Facebook




Connectez-vous avec Google

OU

Connectez-vous avec votre e-mail

Cliquer sur le bouton
« Connectez-vous avec votre e-mail »





ETAPE 3

S'inscrire

Déjà membre ? [Connexion](#)

Email
dujardin.jean@gmail.com

Mot de passe
.....

S'inscrire

Ou inscrivez-vous avec



Indiquer votre
E-mail et créer un mot de passe

Attention
Bien conserver votre mot de passe

Cliquer sur
« S'inscrire »




IMPORTANT

Une fois l'inscription terminée, la Mairie va valider votre e-mail pour que vous puissiez mettre en ligne et supprimer votre annonce immobilière.

Une fois le mail validé par la Mairie, vous allez recevoir dans votre boîte mail un message de « [Wix.com](#) »

Ouvrir ce message et cliquer sur le bouton « Accepter l'invitation »

Vous devenez ainsi « Rédacteur du blog »



ETAPE 4

CONNEXION POUR DEPOSER UNE ANNONCE

1

S'inscrire

Déjà membre ? [Connexion](#)



OU

Connectez-vous avec votre e-mail

Cliquer sur
« Connexion »

2

Se Connecter

Nouveau sur ce site ? [S'inscrire](#)



OU

Se connecter avec votre e-mail

Cliquer sur
« Se connecter avec votre e-mail »

3

Se Connecter

Nouveau sur ce site ? [S'inscrire](#)

Email **1**

Mot de passe **2**

[Mot de passe oublié ?](#) **3**

ou connectez-vous avec



- 1** – Indiquer votre mail
- 2** – Indiquer votre mot de passe
- 3** – Cliquer sur « Connexion »



ETAPE 5

CRÉER UNE ANNONCE

Consultez toutes les annonces immobilières de Eyrein
Inscrivez-vous sur ce blog pour déposer vos annonces
(vente ou location de votre maison ou appartement)

Uniquement les biens de la commune d'Eyrein

VOIR TERRAINS À VENDRE


Tous les posts VENTE IMMO LOCATION IMMO

Créer un post
Déconnexion

Créez votre premier post
Remplissez cette page de posts pour vos lecteurs

Créer un post +

Cliquer sur
« Créer un post »



ETAPE 6

REDIGER UNE ANNONCE

Tous les posts VENTE IMMO LOCATION IMMO 🔍 👤

didierphilippe-roche · 1 min de lecture · Caractères M 24 ⚙️ Paramètres posts

TITRE DE VOTRE ANNONCE

Détail de votre annonce.

Insérer une photo ou des photos ou vidéo(s) de votre bien immo

📷 📺 📹 📄 </>

Sauvegardé

Annuler Publier ⋮

← Ecrire le titre de votre annonce

← Détail de votre annonce immo

← Cliquer sur les 3 points
Choisir une catégorie
« VENTE IMMO ou LOCATION IMMO »
et cliquer sur « Publier »

← Votre annonce est en ligne sur le site internet de la Mairie



ETAPE 7

MODIFIER OU SUPPRIMER UNE ANNONCE

The screenshot shows a user interface for managing real estate posts. At the top, there are navigation tabs: 'Tous les posts', 'VENTE IMMO', and 'LOCATION IMMO'. A search icon and a user profile icon are also visible. The main content area displays a post by 'didierphilippe-roche' with the title 'TEST' and subtitle 'TEST ANNONCE'. Below the title, there are social media sharing icons for Facebook, Twitter, LinkedIn, and a link icon. A view counter shows '1 vue'. A menu is open over the post, listing actions: 'Modifier post', 'Partager post', 'Désactiver commentaire', and 'Supprimer post'. Below the post, there is a comment section with a text input field and a 'Publier' button.

Vous pouvez à tout moment modifier ou supprimer votre annonce immo.

Quand votre annonce est publiée sur le site de la Mairie, les internautes vont pouvoir la partager via les réseaux sociaux. Un compteur de vue de votre annonce s'affiche vous permettant de voir la popularité de celle-ci.



ACTION COM'19

Web - Communication - Informatique
Objets Publicitaires

DOCUMENT RÉALISÉ PAR ACTION COM'19
Web – Communication – Objets publicitaires
Le Bois Lescure
19330 SAINT-GERMAIN-LES-VERGNES
Téléphone : 06 40 48 54 02
Courriel : actioncom19@orange.fr
Site web : <https://www.actioncom19.com>